

## Farlo vivere fuori

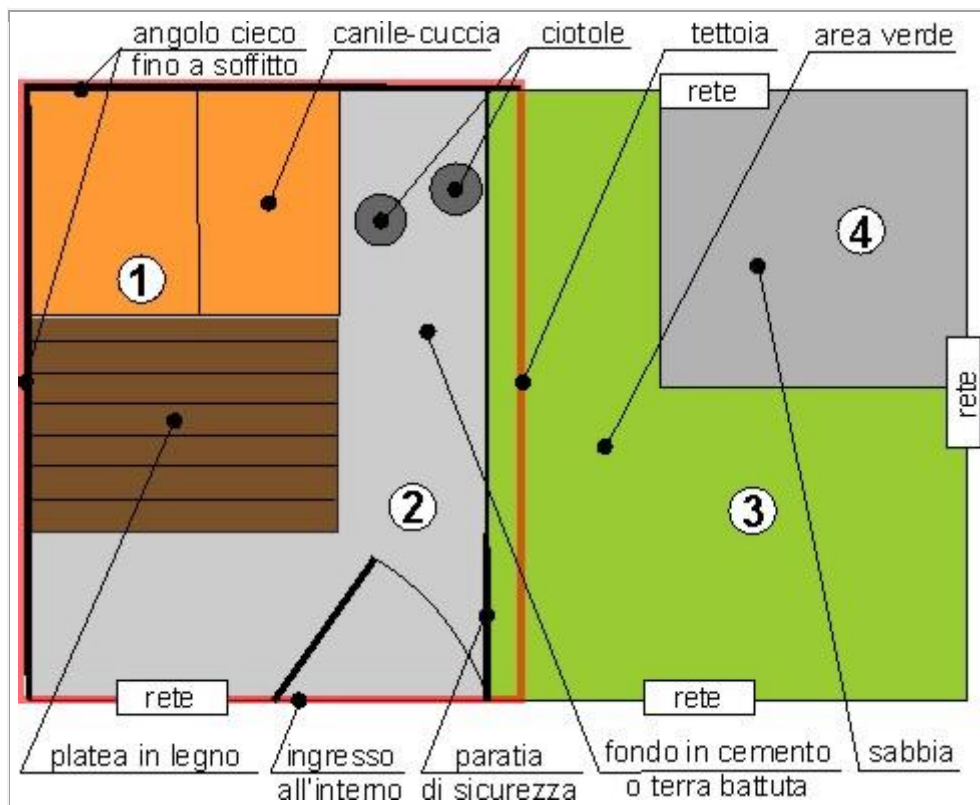
MU03

**Sistemazione in giardino o in ambiente aperto (box)**

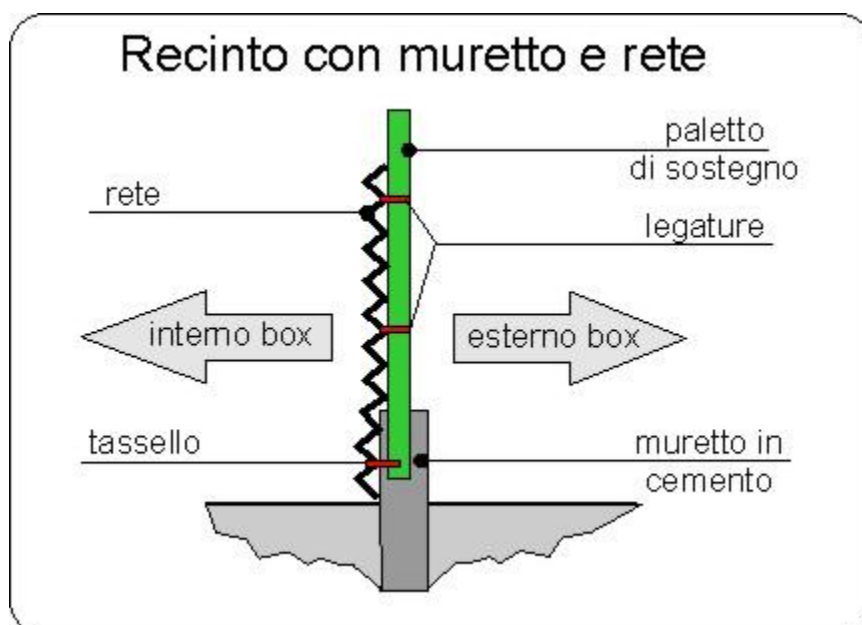
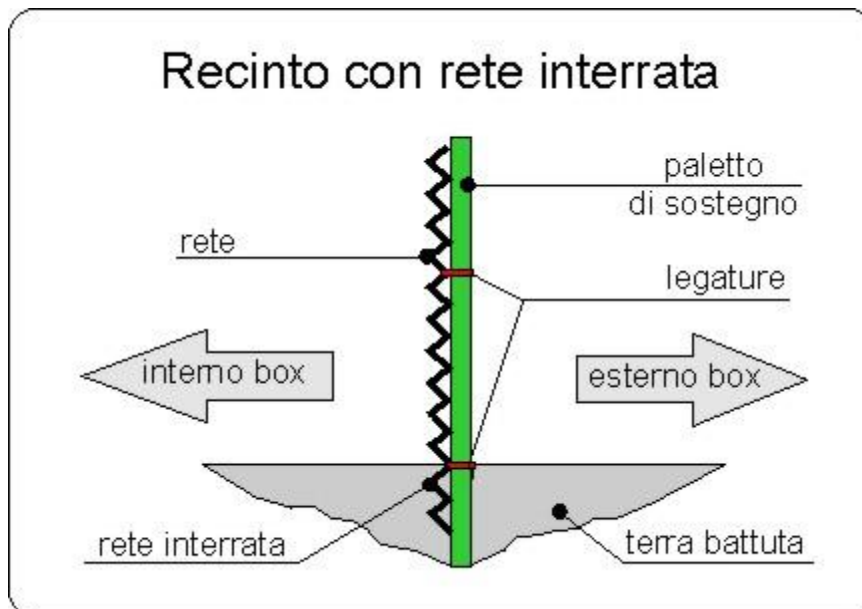
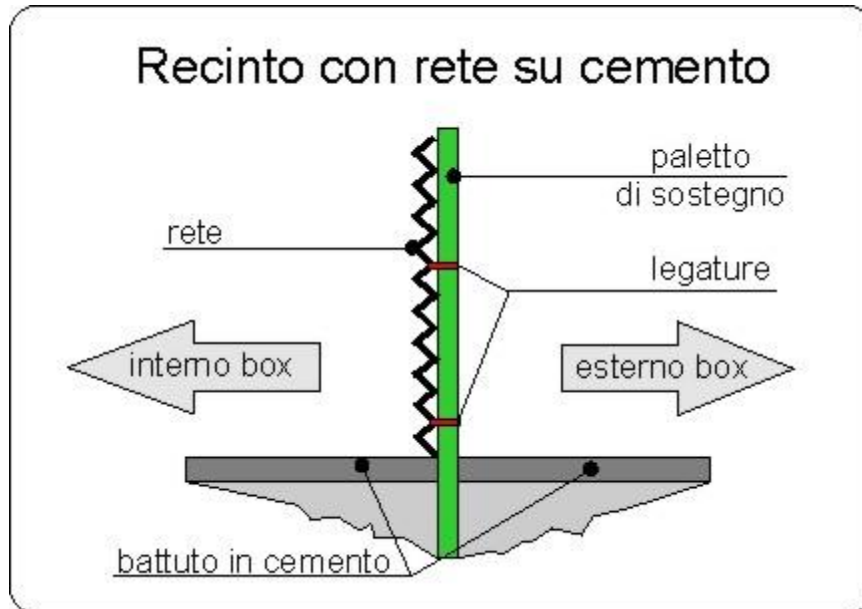
Sistemare il cane in giardino, non significa lasciarlo vivere allo stato brado come un qualsiasi animale selvatico, senza controllo o organizzazione. Anche per il giardino, perciò, si devono adottare quegli accorgimenti che permettano di avere il cane in assoluta sicurezza e con spazi atti ad accoglierlo al meglio. Il modo migliore per sistemare il cane all'esterno, è di dotarlo di un recinto (box) dedicato. L'**ubicazione** dovrà essere scelta in modo tale che il cane, dal suo interno, sia in grado di vedere l'ingresso della proprietà e l'ingresso dell'abitazione, purtroppo non è sempre possibile, comunque ciò suggerito va tenuto nella debita considerazione. Lo spazio riservato, deve essere di dimensioni tali da permettere di avere quattro ambienti ben distinti :

1. zona, lavabile, per il canile, (**cuccia di adeguate dimensioni**), con una platea antistante di uguali dimensioni dove il cane possa riposare all'aperto. La platea esterna meglio se fosse in legno. Il tutto deve essere mobile per poter favorire la pulizia e la disinfestazione estiva dei parassiti.
2. zona, lavabile, dove somministrare i pasti e l'acqua che, quando è possibile, dovrebbe essere corrente
  - o la 1<sup>a</sup> e la 2<sup>a</sup> zona, devono essere coperte da una tettoia che protegga dalle intemperie e dal sole a picco. L'altezza della tettoia non deve essere a dimensione d'uomo, ma adeguata alle dimensioni del canile, perciò deve permettere una buona ventilazione senza essere troppo distante dal cane.
3. zona verde dove il cane può muoversi liberamente
4. zona bagno (gabinetto) con sabbia dove il cane può sporcare. Questa zona andrebbe pulita quotidianamente e sostituire la sabbia di tanto in tanto. La zona gabinetto deve anche subire disinfestazioni con battericidi non nocivi per il cane.

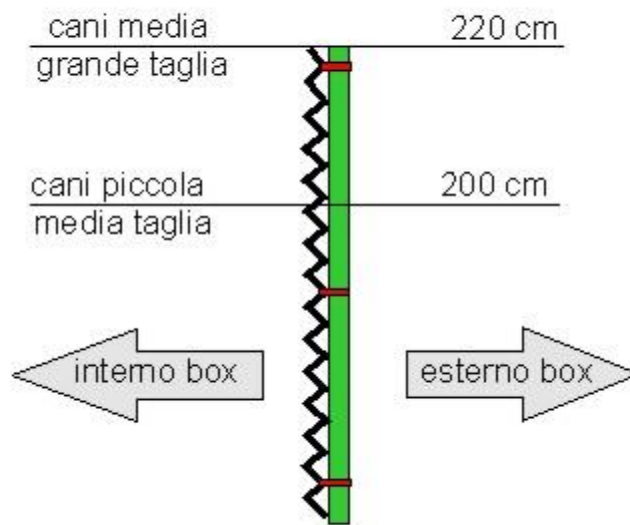
La sistemazione del box è importante; va ricordato che, se è in corrispondenza della recinzione della proprietà, è necessario rendere cieco il lato corrispondente al fine di evitare inutili stimoli visivi causati dalla presenza o dal passaggio di animali o persone.



IL box va considerato l'appartamento del cane ed ha lo scopo di essere un ambiente in cui lo sappiamo in sicurezza e dove lui stesso si sente al sicuro. Non deve mai diventare una gabbia in cui sopravvivere. Durante il giorno, quando hai la possibilità di accudirlo, lo devi far uscire lasciando sempre la porta del box aperta come via di fuga.



### Recinto con rete verticale



### Recinto con rete spiovente

